

«mAccess»
Das mechanische Zutrittssystem



since 1863

Glutz




Glutz Sicherheits- und Komfortlösungen für Mensch und Gebäude

Das Leben verändert sich, und damit auch die Geschäftstätigkeit und das Wohnen.

Investitionssicherheit, nachhaltiges Bauen, vernetztes Wohnen und individuelle Living Services entsprechen immer mehr den Anforderungen unserer Kunden. Treiber für diese Entwicklung sind die Trends der Digitalisierung, eine gesteigerte Mobilität der Gesellschaft, ein wachsendes Sicherheitsbedürfnis, aber auch eine alternde Gesellschaft. Dies ruft nach sicheren und komfortablen Zutrittslösungen, die ein hohes Mass an Flexibilität aufweisen. Das Portfolio von Glutz erfüllt sämtliche Anforderungen hervorragend. Es ist auf die Herausforderungen der Zukunft ausgerichtet und ermöglicht so Lösungen für den sicheren und komfortablen Zutritt.

«mAccess» für jede Art Gebäude

- ▶ Altersresidenzen, Kliniken
- ▶ Kleinere und mittlere Unternehmen
- ▶ Verwaltungen und Gemeinden
- ▶ Bildungsstätten, Schulen und Kindergärten
- ▶ Industrie- und Dienstleistungsunternehmen
- ▶ Mehrfamilienhäuser
- ▶ Einfamilienhäuser
- ▶ Gastro- und Hotelbetriebe



Zutrittslösungen aus einer Hand

Als international renommierter Hersteller bietet Glutz qualitativ hochwertige und durchgängige Lösungen für den sicheren und komfortablen Zutritt.

Seit 1863 entwickelt und produziert Glutz innovative, dauerhafte und flexible Zutrittslösungen in der Schweiz und ist auch in Deutschland, Österreich und im Vereinigten Königreich tätig. Mit dem Produktportfolio von Glutz werden alle Bedürfnisse von der ersten bis zur letzten Tür in einem Gebäude abgedeckt.

Unser Lösungsportfolio



Beschläge

- ▶ Umfassendes Beschlagsortiment in verschiedenen Formen und Farben
- ▶ Auch für Aussentüren und Türen mit erhöhten Sicherheitsanforderungen an Brandschutz, Einbruchschutz etc.
- ▶ Durchgängig kombinierbare Komponenten
- ▶ Qualitativ hochwertige Fertigung
- ▶ Dauerhaft und beständig im Einsatz



Zutrittssysteme

- ▶ Mechanische und elektronische Zutrittssysteme
- ▶ Funk-Online-Technologie
- ▶ Verschiedene Zutrittsmedien wie Schlüsselanhänger, Kombischlüssel, Ausweiskarten, PIN-Code etc.
- ▶ Unkomplizierte und kostengünstige Nachrüstung
- ▶ Einfach bedien- und programmierbar
- ▶ Durchgängiges Design mit Beschlagsortiment
- ▶ Sowohl für Neubauten als auch für bereits bestehende Gebäude anwendbar



Schlösser

- ▶ Geprüfte Qualität und lange Lebensdauer
- ▶ Besonders geräuscharm dank Fallendämpfung
- ▶ Auch mit Panikfunktion B, D und E und Einbruchsicherheit bis RC4
- ▶ Kombinierbar mit dem gesamten Beschlags- und Zutrittssortiment
- ▶ Sortimentsvielfalt für Vollblatttüren im Innen- und Aussenbereich

«mAccess» Mechanisch schliessen mit System

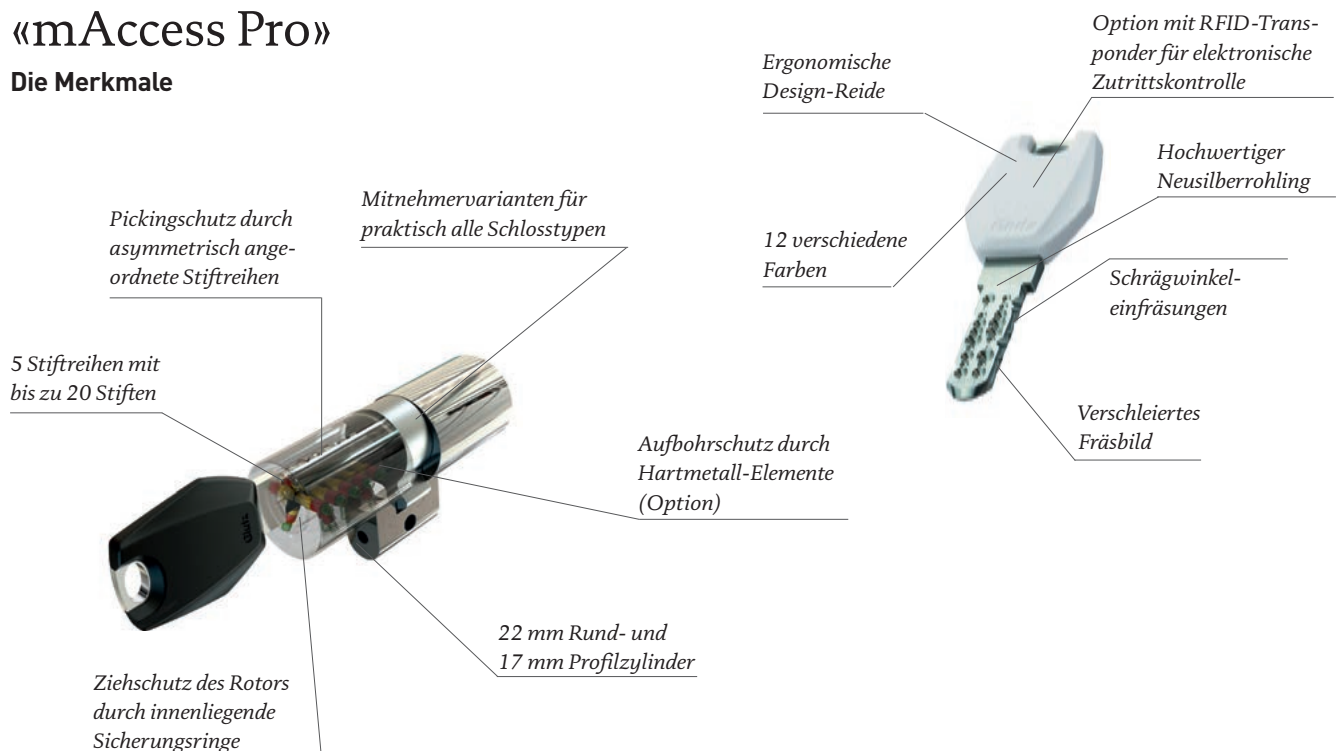
Hochrobust, komfortabel und in bester Schweizer Qualität gefertigt: Das mechanische Schliesssystem «mAccess» von Glutz erfüllt höchste Ansprüche, wenn es um Ihre Sicherheit im Gebäude geht. Seine beiden Produktfamilien decken jedes Bedürfnis ab: Wählen Sie «mAccess Basic» für einfachere Ver-

schlusspunkte, die keinen Schlüsselkopierschutz erfordern. Das registrierte System «mAccess Pro» mit Kopierschutz und Anbindungsmöglichkeiten zu elektronischen Systemen eignet sich hervorragend für anspruchsvolle Schliessanlagen.

	«mAccess Pro»	«mAccess Basic»
Einsatzgebiet	Serienschliessungen bis hin zu komplexen Schliessanlagen mit hohen Sicherheitsanforderungen	Serienschliessungen und einfache Schliessanlagen mit geringen Sicherheitsanforderungen
Registrierung	Ja	Nein
Patentschutz	Ja	Nein

«mAccess Pro»

Die Merkmale



Optimaler Kopierschutz für komplexe Schliessanlagen

Auf Schlüsselfälscher kommen harte Zeiten zu: Das System «mAccess Pro» bietet dank seiner raffinierten Konstruktion höchste Sicherheit in Einfamilienhäusern, Wohnüberbauungen, Gewerbe- und Bürogebäuden, Schulen, Universitäten sowie Gastro- und Hotelbetrieben.

Die im Zylinder bestückten fünf Stiftzuhaltungsreihen ermöglichen den Einsatz von bis zu zwanzig gefederten Stiftpaaren in verschiedenen Längen und Positionen. Das Schlüsselprofil mit hochpräzisen Schrägwinkleinfräsungen erlaubt die Ausführung kompliziertester Schliesskombinationen. Dank sei-

ner nicht eruierbaren, variablen Stiftanordnung besticht der Schlüssel durch optimalen Kopierschutz. Auch gegen das nicht autorisierte Nachbestellen von Schlüsseln ist «mAccess Pro» immun: Dafür sorgen die Sicherungskarten sowie die webbasierten Registrierungen und Berechtigungsmechanismen.

Nicht zuletzt besitzt «mAccess Pro» eine schlanke Schnittstelle und ist problemlos ausbaubar. Dank dem optionalen RFID-Transponder, der in die Schlüsselreihe integrierbar ist, können Sie das System mühelos an elektronische Zutritts-, Zeiterfassungs- und Verpflegungssysteme anbinden.

Einfaches Registrieren und Verwalten

Sicherheitskarte

Zusammen mit Ihrer «mAccess Pro»-Anlage erhalten Sie eine Sicherheitskarte. Sie enthält alle relevanten Angaben zur Anlage und ermöglicht es Ihnen, sich auf www.mAccess.ch zu registrieren.

Registriercode

Mit einem geschützten Registriercode ist sichergestellt, dass ausschliesslich Sie als Anlagebesitzer über den gültigen Registrierungscode verfügen.

Registrierung

Nachdem Sie sich auf www.mAccess.ch registriert haben, ist garantiert, dass nur Personen mit den passenden Berechtigungen Nachschlüssel bestellen können.



The image shows a registration card for the Glutz mAccess system. The card has a blue header with the logo 'Glutz mAccess' and the title 'Registrierung / Enregistrement / Registrazione / Registration'. Below the title, there are several fields for registration information, each with a label in multiple languages (German, French, Italian, English) and a corresponding input box. The fields are: 'Schliessanlage / plan de fermeture / plano di chiusura / Key Plan', 'Schlüssel-Nr / No clé / No chiave / Key No', 'Gruppen-Nr / No du groupe / No gruppo / Group No', 'Version / Versione', 'Partner / Partenaire / Contraente / Partner', and 'Registriercode / Code d'enregistrement / Codice di registrazione / Registration code'. The registration code field is highlighted with a decorative border and contains the number '2512-1972-1630'.

Fundservice

Schlüssel verloren? Kein Problem: Dank der Registrierung Ihrer Schliessanlage mitsamt allen Schlüsseln kann der Besitzer eines aufgefundenen Schlüssels jederzeit eruiert werden. Der Finder übergibt den Schlüssel an Glutz – wir leiten diesen umgehend an Sie weiter.



Erweiterung mit «eAccess», dem elektronischen Funk-Online-Zutrittssystem

Das mechanische Schliesssystem «mAccess Pro» lässt sich auf einfache Weise mit dem modernen funkgesteuerten Zutrittssystem «eAccess» von Glutz kombinieren. Die Brücke dafür bildet die RFID-Technologie in den «mAccess»-Schlüsseln.

Plug-and-Play. «eAccess» von Glutz revolutioniert den Zutritt: Mit ein paar wenigen Mausklicks kann der Zutritt zu allen Räumen in Ihrem Gebäude geregelt werden. Und die Türen öffnen sich allen berechtigten Personen ohne Schlüsseinsatz.

Wohnen und arbeiten ohne Barrieren – und in perfekter Sicherheit. Als praktisch unbegrenzt skalierbare Gesamtlösung passt sich das System sämtlichen Bedürfnissen und baulichen Gegebenheiten nahtlos an.

Benutzerfreundliche Software für einfaches Programmieren. Ein PC, ein Kartenset und ein NET-Funkstick – mehr wird nicht benötigt, um «eAccess» im ganzen Gebäude zu programmieren. Der NET-Funkstick kann einfach in den USB-Anschluss eines PCs gesteckt werden. Die bedienerfreundliche Software erfasst sämtliche «eAccess»-Komponenten innerhalb der Funkreichweite, sodass die gewünschten Eigenschaften einfach per Mausklick zugewiesen und die einzelnen Identifikationsgeräte programmiert werden können. Die Eingaben werden vom NET-Funkstick an die Identifikationsgeräte an den Zutrittspunkten gesendet. Bei Distanzen von über 30 Metern kommen NET-Repeater Plus zum Einsatz. Für einfachere Installationen reicht die Kartenprogrammierung aus.

Nutzen Sie die Vorteile der wirtschaftlichen Mechanik und der flexiblen Elektronik in einer kombinierten Zutrittslösung

«eAccess»

Das **elektronische Zutrittssystem** wird empfohlen, wenn bei einer Schliesslösung Flexibilität mit definierten Zutrittsberechtigungen (z. B. Zeitprofile) gewünscht wird.



«mAccess»

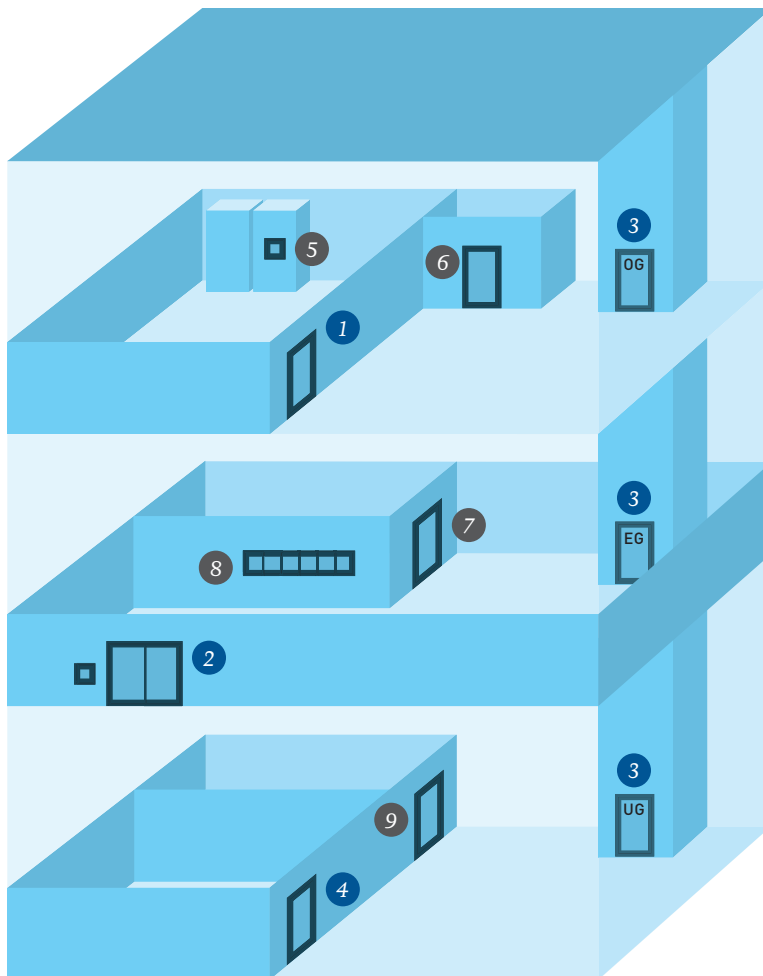
Das **mechanische Zutrittssystem** wird empfohlen, wenn Berechtigungen nicht abgeändert werden müssen und die Wirtschaftlichkeit bei einem Schliesssystem im Vordergrund steht.

1 
Räumlichkeiten mit sensiblen Daten und gewünschter Nachvollziehbarkeit von Zutritten mit E-Schutzbeschlag

2 
Haupteingangstür mit E-Leser und mechanischem Halbzylinder zur Notöffnung

3 
Lift mit E-Leser IP40

4 
Einstellhalle mit E-Leser IP55



5 
Möbelschränke mit Zylinderrolive

6 
Putzraum mit Drehknopfzylinder

7 
Doppelzylinder für Wohnungsabschluss

8 
Briefkasten mit Verschlusszylinder

9 
Keller mit Drehknopfzylinder

Vorteile von «mAccess»


- ▶ Hoher Schlüsselkopierschutz dank Sicherheitskarte und hochpräzisen, verschleierten Schrägwinkeleinfräsungen, Patentschutz
- ▶ Solide, hochpräzise Schweizer Qualität
- ▶ «mAccess»-Schliessanlagen können jederzeit erweitert und in mechatronische «eAccess»-Zutrittssysteme integriert werden
- ▶ Geringer Unterhalt
- ▶ Zutrittsberechtigungen der Benutzer können mit einer einfachen Projekt- oder Konzeptschliessplanung selbst bestimmt werden
- ▶ Die fünf Stiftreihen mit bis zu 20 gleichzeitig nutzbaren Stiftpositionen – bestückt mit bis zu vier Stiftlängen – ermöglichen das Erstellen von anspruchsvollen Schliessplänen
- ▶ Schlüsselabastende Stifte aus verschleissfreiem, gehärtetem Stahl (Option)
- ▶ Hybridsystem: uneingeschränkter Einsatz in Zylindern mit Schweizer Rundprofil 22 mm und mit Europrofil 17 mm
- ▶ Das umfassende Sortiment beinhaltet Türzylinder, Möbelzylinder, Vorhängeschlösser, Apparatzylinder, Schalterzylinder, Zylinderoliven in diversen Färbungen und Grössen

Schliessplanung: Mit «mAccess» geht es traditionell oder konzeptionell leichter.

Schliessplan traditionell

	Schlüsselbezeichnung	Stück	Raumbezeichnung									
			Hauseingang Erdgeschoss	Kellereingang Untergeschoss	Haustechnik Untergeschoss	Wohnung Erdgeschoss	Wohnung Obergeschoss	Wohnung Dachgeschoss	Keller Wohnung EG	Keller Wohnung OG	Keller Wohnung DG	
wird benutzt von												
Hauptschlüssel	100	3	X	X	X	X	X	X	X	X	X	X
Haustechnik	199	3	X	X	X							
Wohnung 1 Erdgeschoss	101	4	X	X		X				X		
Wohnung 2 Obergeschoss	111	4	X	X			X				X	
Wohnung 3 Dachgeschoss	121	4	X	X				X				X


Schliessplan konzeptionell



Die mechanischen Zutrittssysteme im Überblick

	«mAccess Pro»	«mAccess Basic»
Systemmerkmale	<ul style="list-style-type: none"> ▶ Wendeschlüsselsystem ▶ 5 Stiftreihen mit bis zu 20 Sperrstiften ▶ Registriertes System mit Sicherungskarte für Nachschlüsselbezug ▶ Designschutz und Patent ▶ Serien- und Anlageschliessung ▶ Verschleiertes Fräsbild 	<ul style="list-style-type: none"> ▶ Wendeschlüsselsystem ▶ Bis zu 3 Stiftreihen mit bis zu 12 Sperrstiften ▶ Nicht registriertes System ▶ Serien- und Anlageschliessung mit Sicherungskarte für Nachschlüsselbezug
Schlüssel	<ul style="list-style-type: none"> ▶ Wendeschlüssel (Neusilber) ▶ Wendeschlüssel mit Designreide in 12 verschiedenen Farben ▶ Wendeschlüssel mit Design und RFID-Transponder ▶ MifareDesfire EV1/EV2 4 kB, 13,56 MHz ▶ Patent 	<ul style="list-style-type: none"> ▶ Wendeschlüssel (Neusilber)
Ausführungen		

Türzylinder



Möbel- und Verschlusszylinder



Möbelschlösser



Ausführung	Doppel-, Halb-, Knaufzylinder
Profil	Profilzylinder PZ
Varianten	Sondermitnehmer, Zahnradmitnehmer
Schutzklasse	Kernziehschutz im Standard Aufbohrbehinderung im Standard Aufbohrschutz als Option
Verlängerungen	Grundlänge 62 mm, in 5-mm-Schritten verlängerbar
Zertifizierung	Geprüft nach EN 1303
Ausführung	Doppel-, Halb-, Knaufzylinder
Profil	CH-Rundprofil
Varianten	Sondermitnehmer, Zahnradmitnehmer
Schutzklasse	Kernziehschutz im Standard Aufbohrbehinderung im Standard Aufbohrschutz als Option
Verlängerungen	Grundlänge 65 mm, in 5-mm-Schritten verlängerbar
Zertifizierung	Geprüft nach EN 1303
Ausführung	Anschaub- und Verschlusszylinder
Verwendung	Schranktüren, Garderobenschränke, Briefkasten, Büromöbel
Zubehör	Diverse Sicherungsscheiben und Riegel Ausführungen
Ausführung	Einlassschlösser, Aufschraubschlösser, Stangenschlösser, Fallenschlösser, Riegelschlösser
Verwendung	Für Möbel aller Art, z. B. Garderobenschränke, Schubladen

Oliven



Schalterzylinder



Fensterverschlüsse



Spezialanwendungen



Ausführung	Zylinderolive, Blindolive
Verwendung	Diverse Formen Schrantüren
Ausführung	Zylinderschalter und Schalterzylinder
Verwendung	Drehschalter, elektrische Licht- und Kontaktschalter, Schwenkkontakte, Schalttafeln
Varianten	Diverse Abzugstellungen und Triebarme
Ausführung	Fenstergriffe, Fenstersicherungen
Verwendung	Passend zu allen Drehkippschlägen zur Sicherung von Fenstern und Balkontüren
Ausführung	Vorhängeschloss
Verwendung	Vorhängeschlösser für Kellertüren, Umzäunungen

Glutz AG

Segetzstrasse 13, 4502 Solothurn, Schweiz
Tel. +41 32 625 65 20, Fax +41 32 625 65 35
info@glutz.com, www.glutz.com

Glutz Deutschland GmbH

Schmalenhofer Strasse 61, 42551 Velbert, Deutschland
Tel. +49 2051 8013 51-0, Fax +49 2051 8013 51-15
info-de@glutz.com, www.glutz.com

Glutz GmbH Österreich

St. Oswalder Strasse 5c, 4293 Gutau, Österreich
Tel. +43 7946 20506, Fax +43 7946 20506-10
info-at@glutz.com, www.glutz.com

Glutz UK Ltd.

11 Finch Drive, Springwood Industrial Estate
Braintree CM7 2SF, United Kingdom
Tel. +44 1376 348 808, Fax +44 1376 348 848
info-uk@glutz.com, www.glutz.com

V0419



Zaugg Schliesstechnik AG

Notfälle 041 317 21 01
info@zaugg-sicher.ch
www.zaugg-sicher.ch

Täschmattstrasse 16
CH-6015 Luzern
Tel. 041 317 21 00

Lättichstrasse 1
CH-6340 Baar ZG
Tel. 041 766 61 00